

Suzuki Carry

Presente

Es un placer proporcionarle la cotización del modelo Suzuki Carry. Esta pick-up, diseñada para el transporte de carga y un manejo versátil, se destaca por una serie de características fundamentales:

- Equipada con una transmisión manual de 5 velocidades, lo que proporciona control y eficiencia en la conducción.
- Cuenta con dirección de piñón y cremallera asistida electrónicamente, lo que facilita la conducción.
- Impulsado por un motor 1500CC de 4 Cilindros en línea, lo que combina rendimiento y eficiencia en el consumo de combustible
- Cuenta con neumáticos de 165/80/R13, proporcionando una óptima tracción y resistencia.
- Diseñado para transportar cómodamente a 2 ocupantes, el Suzuki Carry está enfocado en el transporte de carga.
- Con un tanque de 43 litros, es eficiente en el consumo de combustible.



* IMÁGENES PARA USO ILUSTRATIVO, PUEDEN DIFERIR DEL MODELO EN FÍSICO.

Estamos seguros de que el Suzuki Carry le brindará una experiencia de conducción excepcional. Por favor, no dude en ponerse en contacto con nosotros si tiene alguna pregunta o necesita más información.

Precio y Condiciones

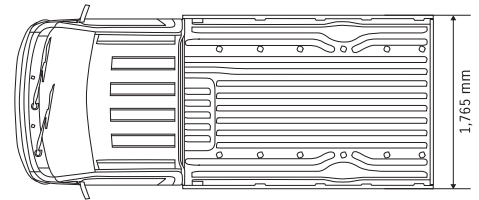
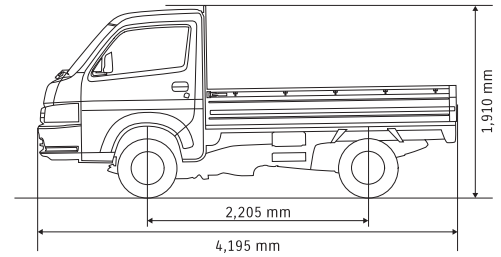
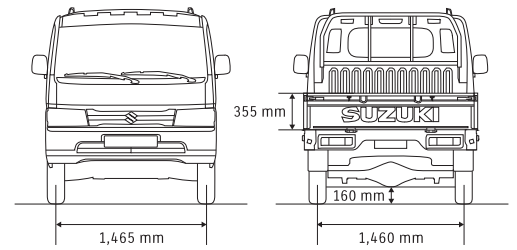
Precio con ISV incluido: _____

- Forma de Pago: Puede ser a través de crédito o pago al contado a través de un banco.
- Garantía: Ofrecemos una garantía de tres años o 100,000 kilómetros, brindándole tranquilidad y confianza.
- Tiempo de Entrega: El vehículo estará disponible de inmediato para que puedas disfrutarlo sin demoras.
- Validez de la Oferta: Esta oferta es válida durante 10 días a partir de la fecha de cotización.
- Es importante tener en cuenta que el precio y el equipamiento del vehículo, así como la fecha de entrega, están sujetos a posibles cambios debido a las regulaciones del fabricante y las normativas fiscales del país.
- Todas las condiciones mencionadas anteriormente están sujetas a confirmación por parte de la Empresa HN AUTO.


EQUIPAMIENTO

INTERIOR	PICK UP
Aire acondicionado manual	•
Ventanas manuales + cierre manual	•
Tapasoles para conductor y pasajero	•
Radio AM/FM MP3 USB, Parlantes (2)	•
Asientos de Vinil reforzado	•
Capacidad para 2 Ocupantes	•
Tomacorrientes 12V	•
Iluminación interna de 2 posiciones	•
Agarradera internas (2)	•
EXTERIOR	
Faros halógenos multireflectores	•
Espejos exteriores negros y manuales	•
Copas negras pequeñas al centro	•
Tina con caras desmontables y ganchos de amarre	•
SEGURIDAD	
Cinturones de seguridad de tres puntos	•
Bloqueo del timón con la llave.	•
Inmovilizador de motor	•
Zonas deformables absorbe impactos	•
Tanque de combustible protegido	•
DIMENSIONES	
Longitud total (mm)	4,195
Ancho total (mm)	1,765
Alto total (mm)	1,910
Distanca entre ejes (mm)	2,205
Distancia libre del suelo (mm)	160
Radio de giro (m)	4,4
Longitud de tina (mm)	2,375
Ancho de tina (mm)	1,660
Profundidad de tina (mm)	355
MOTOR	
Tipo	K15B
Cilindros	4
Numero de valvulas	16
Cilindrada (cc)	1,462
Maxima potencia	95HP (71KW) @ 5600rpm
Inyeccion Multipunto VT	•
Combustible	Gasolina
TRANSMISIÓN	
Tipo	5 MT
Tracción	Trasera 4x2
CHASIS	
Dirección Piñon y Cremallera asistida	•
Suspensión delantera tipo Mcpherson con muelle helicoidal	•
Suspension trasera eje rígido con hojas de resorte	•
Frenos delanteros Disco ventilado	•
Frenos traseros tambor y zapata	•
Neumaticos 165/80R13 con rines de acero	•
CAPACIDAD	
Asientos	2
Capacidad del tanque de combustible (lts/gln)	43 litros (11.3gln)
Peso neto /Peso bruto (kg)	1065 / 2,010
Capacidad de carga (kg)	945

ALL-NEW CARRY



Interior práctico y cómodo



Apertura multi lateral para fácil carga/descarga



Capacidad de carga



No disponible Disponible *Especificaciones pueden variar sin previo aviso

Asesor de Ventas:



+ 504 8803-0673 | www.suzukihonduras.com